

610

Bogotá, D.C. abril del 2026

Honorable edilesa

**DIANA CAROLINA CASTILLO MOSQUERA**

Junta Administradora Local de Suba

[diana.castillo@gobiernobogota.gov.co](mailto:diana.castillo@gobiernobogota.gov.co)

Enviado por correo electrónico

Ciudad

**Datos Notificación**

Nombres/Apellidos: \_\_\_\_\_

No Identificación: \_\_\_\_\_

Fecha y Hora: \_\_\_\_\_

**Nota:** Los datos de este apartado solo serán diligenciados por la persona quien recibe este documento al momento de la notificación.

**Asunto:** Respuesta a Derecho de petición – Solicitud de información en ejercicio de control político territorial.

**Referencia:** Respuesta al radicado ALS 20266110075952 del 19 de marzo del 2026.

Cordial saludo,

De manera atenta y de acuerdo con su solicitud en lo referente a ***“(…) La presente solicitud tiene como finalidad contribuir al análisis institucional sobre la efectividad de la medida de prohibición de acercamiento, así como identificar oportunidades de mejora en la articulación interinstitucional, el seguimiento de casos y la garantía de los derechos fundamentales de las mujeres víctimas. (…)”***

Frente a lo anterior el Fondo de Desarrollo Local de Suba procede a emitir respuesta en los siguientes términos:

***1. ¿Qué acciones ha adelantado la Alcaldía Local de Suba durante 2023, 2024 y 2025 para prevenir la violencia intrafamiliar contra las mujeres?***

Es importante aclarar que la Alcaldía Local de Suba, en el marco de la política pública de familia, solo realiza acciones complementarias que se establecen en los criterios de elegibilidad, viabilidad y enfoques de política social de la Secretaría Distrital de Integración Social. Por lo tanto, las acciones que realiza son principalmente de prevención, sensibilización, asesoría y orientación. También es pertinente puntualizar que los procesos de o proyectos que se realizan en prevención de violencia Intrafamiliar y/o sexual, se encuentran enmarcados en la Política Pública de Familia, cuyo rector es el Sector de Integración Social. Hechas estas claridades, se informa que durante las vigencias 2023, 2024 y 2025 se han ejecutado o se vienen ejecutando los siguientes Contratos que tienen como objeto la prevención de la violencia intrafamiliar y/o sexual:

Vigencia 2023- CPS 638-2023

**OBJETO DEL CONTRATO:** “CONTRATAR LOS SERVICIOS INTEGRALES Y ESPECIALIZADOS PARA LA FORMACIÓN DE PERSONAS EN ESTRATEGIAS PERSONALES Y COMUNITARIAS DE PREVENCIÓN DE LA VIOLENCIA INTRAFAMILIAR Y/O SEXUAL EN LA LOCALIDAD DE SUBA”

Durante la ejecución de este contrato, se realizaron las siguientes actividades encaminadas a la prevención de la violencia intrafamiliar:

- Componente Prevención de violencia intrafamiliar, violencia sexual y promoción y garantía de derechos
- Actividad 1: B.1 Conociendo mis derechos me protejo:

Esta actividad comprendió la formación en proyectos de vida y autocuidado de 1500 personas divididas en (60) grupos de 25 niñas, niños y adolescentes desagregados por grupo etario, de la Localidad de Suba.

- Actividad 2: Formación a actores protectores. Estrategia de Formación: “Entornos protectores y Territorios seguros inclusivos y diversos”.

Esta actividad tenía como objetivo la formación de 150 personas en estrategias para la prevención de la violencia intrafamiliar.

- B.2.2 Estrategia de Sensibilización: “Tejiendo redes de apoyo familiar y comunitario”.
- Actividad 6: B. 2. 2. Movilizaciones Territoriales

Se realizaron 15 jornadas de sensibilización que se realizaron en diferentes territorios de la localidad. Durante estas jornadas locales se realizaron actividades de sensibilización y entrega de información de las líneas de atención y rutas de atención.

Vigencias 2024 – CPS 1026-2024

**OBJETO DEL CONTRATO** “PRESTACIÓN DE SERVICIOS PARA CAPACITACIÓN, SENSIBILIZACIÓN Y SOCIALIZACIÓN DE ESTRATEGIAS DIRIGIDAS A LA PREVENCIÓN, MANEJO Y SEGUIMIENTO DE FACTORES GENERADORES DE VIOLENCIA EN EL CONTEXTO FAMILIAR Y/O VIOLENCIA SEXUAL EN LA LOCALIDAD DE SUBA.”

Durante la ejecución de este contrato, se realizaron las siguientes actividades encaminadas a la prevención de la violencia intrafamiliar:

- Actividad 1 - A2. La familia es para cuidarla

Se realizó sensibilización puerta a puerta con familias, donde se socializaba las rutas de atención, los diferentes tipos de violencia y se entregaba información frente a líneas de atención de las violencias en diferentes formatos (Folleto, imán para cocina, estickers) Esto se realizó con 202 familias y un total de 504 personas.

- Actividad 2 - A3. Estrategia de acompañamiento “Cuidándome -Cuidándonos”

Se realizaron 12 sesiones de trabajo de dos horas cada sesión, con el objetivo de Contribuir a la resignificación de relaciones sanas y seguras desde la confianza, el apego seguro en las prácticas cotidianas de las familias, a través de escenarios individuales reflexivos y experienciales que favorezcan, el fortalecimiento de capacidades de las familias que permitan la creación de vínculos asertivos, seguros y positivos creando espacios protectores que permitan la prevalencia de derechos de las niñas y los niños. Se realizaron las sesiones con 450 personas en las UPL focalizadas que eran Tibabuyes y Rincón.

- Actividad 3 - B. 2. 2. Movilizaciones Territoriales

Se realizaron 15 movilizaciones locales (Batucada o Zanqueros) con el objetivo de promover la prevención de violencias a partir de la concientización de la misma en la localidad. En estas movilizaciones se entregaron piezas comunicativas con los tipos de violencias y las rutas de atención.

- Actividad 4 - B3- Estrategia comunicativas: “Di no a la vulneración de derechos”.

Se realizaron 40 obras de teatro en diferentes partes de la localidad con el objetivo de socializar en prevención de vulneraciones y la divulgación de mensajes asertivos y claros de frecuente transmisión, con el fin de incidir positivamente en el cambio de patrones de conducta en niños, niñas y adolescentes y de todos los actores involucrados en su protección y defensa y formar y promover en el conocimiento y apropiación de los derechos de las niñas, niños y adolescentes, el marco normativo y legal de protección, y las ofertas y servicios orientados a su atención.

- Actividad 6 – Jornadas Locales

Se realizaron 10 jornadas locales que tenían el objetivo de conmemorar eventos que permiten visibilizar causas sociales en torno a la prevención de las violencias.

Vigencia 2025 – CPS 1036-2025

Objeto: PRESTACIÓN DE SERVICIOS PARA EL DESARROLLO Y EJECUCIÓN DE ACTIVIDADES DE CAPACITACIÓN, SENSIBILIZACIÓN Y SOCIALIZACIÓN DE ESTRATEGIAS ORIENTADAS A LA PREVENCIÓN, MANEJO Y SEGUIMIENTO DE FACTORES GENERADORES DE VIOLENCIA EN EL CONTEXTO FAMILIAR Y/O VIOLENCIA SEXUAL, DIRIGIDAS A DIVERSOS GRUPOS POBLACIONALES DE LA LOCALIDAD DE SUBA.

En este momento se encuentra en ejecución y las actividades que se llevarán a cabo son las siguientes:

- A.1. Estrategia de formación. Entornos protectores, territorios seguros, incluyentes y diversos.

Formar multiplicadores en la localidad de Suba para la generación de Entornos Protectores y Territorios Seguros e incluyentes, contribuyendo a la transformación de las relaciones inequitativas y desiguales al interior de las familias. Se busca promover la deconstrucción de imaginarios culturales que naturalizan y validan la violencia, fomentar el conocimiento y comprensión de la legislación sobre violencias y los mecanismos de denuncia, así como brindar herramientas para el reconocimiento de la violencia y el empoderamiento para hacerle frente. Asimismo, se promoverá el reconocimiento y la valoración de la diversidad de las familias en el territorio. Está dirigido a 75 personas de la localidad.

Otra acción que se llevará a cabo en esta línea tiene como objetivo Contribuir, mediante procesos formativos y de sensibilización, a la transformación de relaciones familiares y comunitarias hacia modelos equitativos, no violentos e incluyentes, promoviendo la deconstrucción de imaginarios que legitiman la violencia, el reconocimiento y respeto por la diversidad familiar, el conocimiento y aplicación de la legislación vigente, y el desarrollo de capacidades individuales y colectivas para identificar, prevenir y denunciar hechos de violencia, logrando así, fomentar entornos protectores y territorios seguros, incluyentes y diversos. Dirigido a 125 personas

- B2.1. Foros temáticos

Desarrollar 8 foros temáticos, con una duración de 3 horas c/u, liderados por expertos nacionales o internacionales, orientados a agentes educativos, familias y comunidad, con el propósito de informar, sensibilizar e identificar factores de riesgo y rutas de prevención y atención frente a problemáticas como la explotación sexual comercial y trata de personas, trabajo infantil, acoso en entornos escolares y digitales, tendencias suicidas, maltrato y violencia, entre otras, promoviendo así el conocimiento y manejo de las rutas de protección y atención existentes para la garantía de los derechos de niñas, niños y adolescentes. Dirigida a 450 personas.

- A4. Conversando en familia desde la vida cotidiana

Propiciar espacios de encuentro y diálogo para las familias de la localidad de Suba, a través de círculos de la palabra apoyados en estrategias creativas como el tejido, el dibujo y la arcilla, con el fin de reflexionar colectivamente sobre los problemas en la dinámica familiar —especialmente en la comunicación— favoreciendo la construcción de relaciones más armónicas y el fortalecimiento de la convivencia familiar, dirigida a 225 personas.

- B1.2. Vinculación activa de las familias y la comunidad en la prevención de vulneración de derechos

El objetivo es desarrollar ejercicios con las familias, agentes educativos y la comunidad sobre los riesgos que atentan contra la existencia de las niñas, niños y adolescentes, y a su vez, brindar la información requerida para garantizar el conocimiento y manejo de las rutas de atención y protección existentes. Se trata de identificar los factores de riesgo con sus correspondientes rutas de prevención y atención de las siguientes situaciones: maltrato y violencia, violencia psicológica, acoso en entornos escolares, acoso en entornos digitales, tendencias suicidas, entre otras. Dirigido a 200 personas.

- Jornadas Locales

Promover el desarrollo de eventos de impacto social y de sensibilización de la comunidad a través de la realización de 6 jornadas presenciales, con la participación de personas residentes en la localidad, interesadas en participar en eventos de prevención de violencias en el contexto familiar, de género, psicológica, garantía de derechos y promoción del buen trato. Dirigido a 180 personas.

## ***2. ¿Qué programas o proyectos locales han sido financiados o apoyados para fortalecer la atención y protección de mujeres víctimas?***

Al respecto, es importante realizar una precisión de competencia. Las Alcaldías Locales no tienen dentro de sus facultades legales la atención y protección directa de las mujeres víctimas de violencias. De conformidad con la estructura administrativa del Distrito Capital, dicha competencia recae de manera exclusiva en la Secretaría Distrital de la Mujer, entidad rectora creada mediante el Acuerdo Distrital 518 de 2012 (encargada de liderar, orientar y coordinar la formulación de políticas públicas para las mujeres y administrar las Casas de Igualdad de Oportunidades), y en la Secretaría Distrital de Integración Social, regulada por el Acuerdo Distrital 257 de 2006 (artículo 89) y la normatividad complementaria, sector encargado de la prestación de servicios sociales, incluyendo la articulación de las Comisarías de Familia y las Casas Refugio.

En este orden de ideas, la competencia misional del Fondo de Desarrollo Local de Suba (FDLS) se circunscribe estrictamente a la prevención. Bajo este marco de acción, el Plan de Desarrollo Local contempla el proyecto de inversión registrado en el Banco de Proyectos de Inversión del Distrito con el No. 2442, denominado: “Suba Segura, Protectora y Corresponsable: Empoderamiento y Prevención para una Vida Libre de Violencias de Género”. El objeto fundamental de este proyecto es “Empoderar a las mujeres y personas de la localidad de Suba mediante estrategias que permitan un enfoque preventivo hacia el feminicidio y la violencia basada en género, promoviendo el ejercicio de sus derechos y el establecimiento de redes de apoyo comunitario para la construcción de entornos seguros, libres de violencia y equitativos”.

Aterrizando lo anterior a las metas programáticas, el Plan de Desarrollo Local estableció la meta estratégica de “Vincular 8.000 personas en acciones para la prevención del feminicidio y la violencia contra la mujer”. Específicamente, para la vigencia 2025, la administración determinó una meta de vinculación de 2.000 personas. Este objetivo se materializó técnica y jurídicamente a través de la suscripción del Contrato de Prestación de

Servicios No. 1032-2025, cuyo objeto contractual es: “Prestar los servicios para desarrollar estrategias encaminadas a la prevención de las violencias basadas en género y el feminicidio en la localidad de Suba”. Dicha intervención busca implementar estrategias participativas mediante acciones pedagógicas, culturales, deportivas y artísticas que promuevan los derechos de las mujeres y de las personas de los sectores sociales LGBTI, integrando enfoques de género, diferencial, territorial, ambiental y de derechos humanos.

**3. ¿Existe articulación entre la Alcaldía Local y las Comisarías de Familia para apoyar el seguimiento a casos con prohibición de acercamiento?**

Dentro de los criterios de elegibilidad, viabilidad y enfoques de políticas públicas del Sector de Integración Social, es importante aclarar que la Alcaldía Local de Suba no cuenta con la competencia para realizar seguimiento a casos con prohibición de acercamiento.

Es preciso mencionar que, dentro de los contratos previamente nombrados en la respuesta del numeral 1, que tienen como objeto la prevención de violencia intrafamiliar, se han realizados procesos de asesoría y orientación psicosocial a casos que son remitidos por el Consejo Local de Víctimas de Violencias (CLAVIS); pero estos casos no responden necesariamente a casos de prohibición de acercamiento y la información de dichos casos es entregada por el operador directamente a las instituciones o comisarías de familias que los remitieron.

**4. ¿Qué diagnósticos territoriales tiene la Alcaldía sobre la violencia intrafamiliar y de género en Suba?**

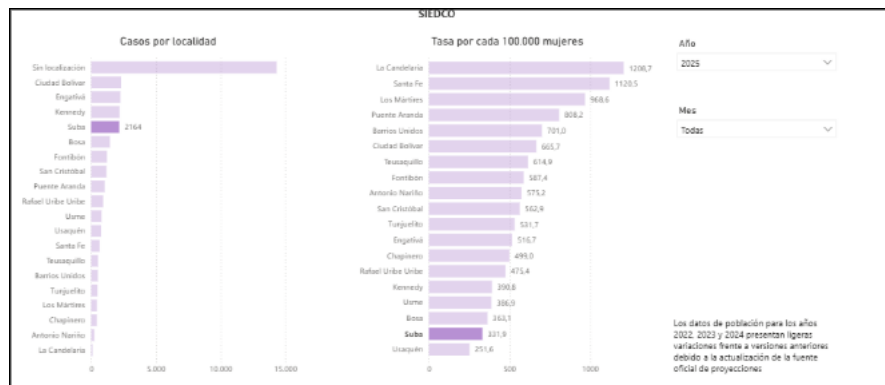
Es preciso aclarar que la Alcaldía Local de Suba no posee la facultad técnica ni misional para elaborar diagnósticos estadísticos primarios sobre violencias basadas en género. No obstante, en el ejercicio de articulación interinstitucional, esta entidad se fundamenta en la recopilación y análisis de los instrumentos emitidos por los sectores competentes. En este sentido, el **Observatorio de Mujer y Equidad de Género (OMEG)**, administrado por la Secretaría Distrital de la Mujer, constituye la herramienta oficial a través de la cual se estructura el siguiente diagnóstico territorial para la localidad:

De conformidad con las estadísticas del **Observatorio de Mujer y Equidad de Género-OMEG-**, se relacionan las cifras correspondientes al año 2025 en los siguientes tipos de violencias:

- **Violencia intrafamiliar**
- **Lesiones personales**
- **Violencia sexual**
- **Asesinatos de mujeres**
- **Riesgo de feminicidio**

La siguiente gráfica presenta las cifras de violencia intrafamiliar registradas en la localidad de Suba durante el año 2025, de acuerdo con las estadísticas del Observatorio de Mujer y Equidad de Género. Estos datos permiten dimensionar la magnitud de la problemática y orientar acciones de prevención y atención. En 2025, la localidad de Suba registró 2.164 casos de violencia intrafamiliar, ocupando el cuarto lugar en Bogotá. La tasa fue de 331 casos por cada 100.000 mujeres, según el Observatorio de Mujer y Equidad de Género.

**Grafica No. 1.** Casos de violencia intrafamiliar en Bogotá

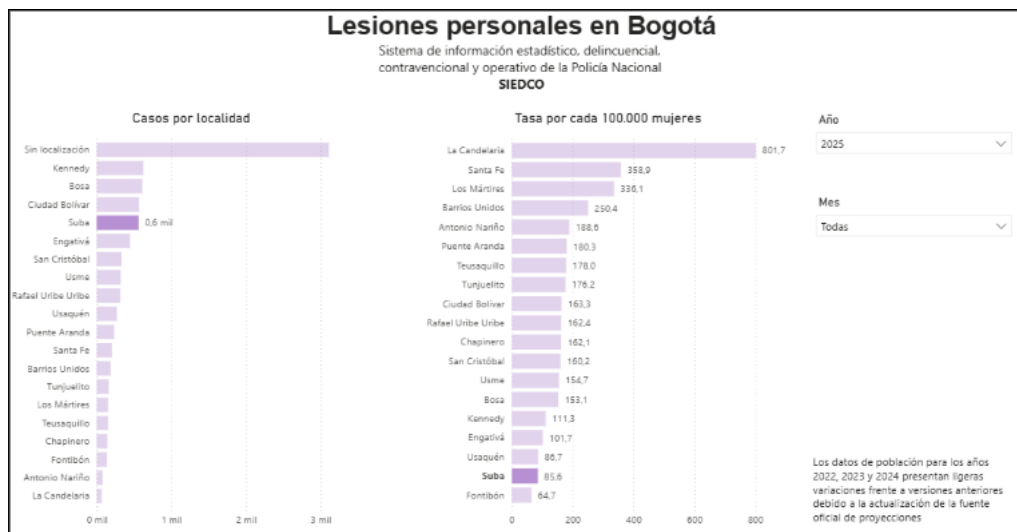


**Fuente:** Observatorio de Mujer y Equidad de Género con datos de SIEDCO.

La siguiente gráfica presenta las cifras de lesiones personales registradas en la localidad de Suba durante el año 2025, de acuerdo con las estadísticas del Observatorio de Mujer y Equidad de Género. Estos datos permiten dimensionar la magnitud de la problemática y orientar acciones de prevención y atención.

En 2025, la localidad de Suba registró 0.6 mil casos de lesiones personales contra las mujeres, ocupando el cuarto lugar en Bogotá. La tasa fue de 85.6 casos por cada 100.000 mujeres, según el Observatorio de Mujer y Equidad de Género.

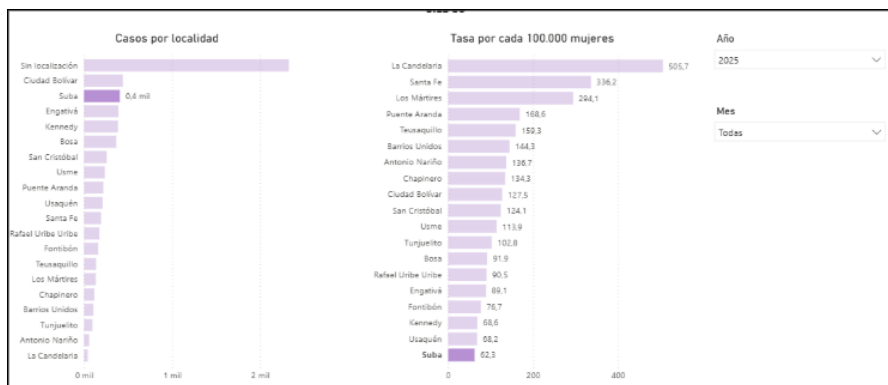
**Grafica No. 2.** Casos de lesiones personales en Suba.



**Fuente:** Observatorio de Mujer y Equidad de Género con datos de SIEDCO.

La siguiente gráfica presenta las cifras de los delitos sexuales registradas en la localidad de Suba durante el año 2025, de acuerdo con las estadísticas del Observatorio de Mujer y Equidad de Género. Estos datos permiten dimensionar la magnitud de la problemática y orientar acciones de prevención y atención. En 2025, la localidad de Suba registró 0.4 mil casos de lesiones personales contra las mujeres, ocupando el segundo lugar en Bogotá. La tasa fue de 62.3 casos por cada 100.000 mujeres, según el Observatorio de Mujer y Equidad de Género.

**Gráfica No. 3.** Delitos sexuales contra las mujeres en Suba.

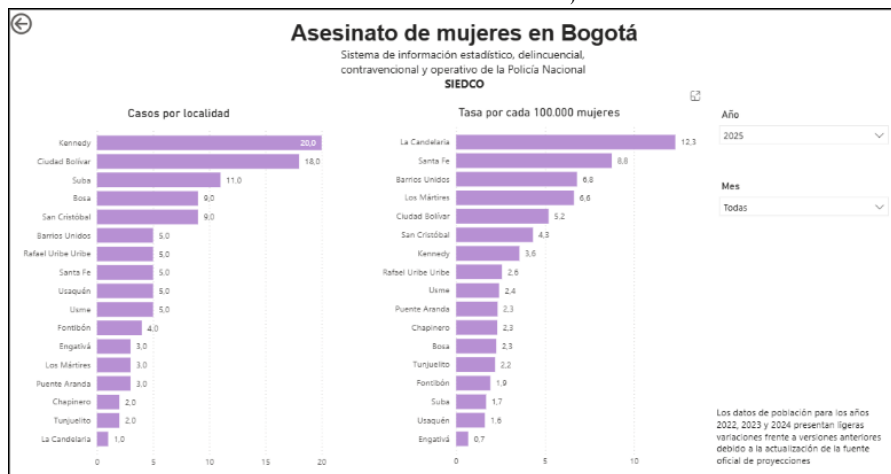


**Fuente:** Observatorio de Mujer y Equidad de Género con datos de SIEDCO.

La siguiente gráfica presenta las cifras de los asesinatos de mujeres registradas en la localidad de Suba durante el año 2025, de acuerdo con las estadísticas del Observatorio de Mujer y Equidad de Género. Estos datos permiten dimensionar la magnitud de la problemática y orientar acciones de prevención y atención.

En 2025, la localidad de Suba registró 11 casos de asesinato de mujeres, ocupando el tercer lugar en Bogotá. La tasa fue de 1.7 casos por cada 100.000 mujeres, según el Observatorio de Mujer y Equidad de Género.

**Gráfica No. 3.** Asesinatos de mujeres en Suba.



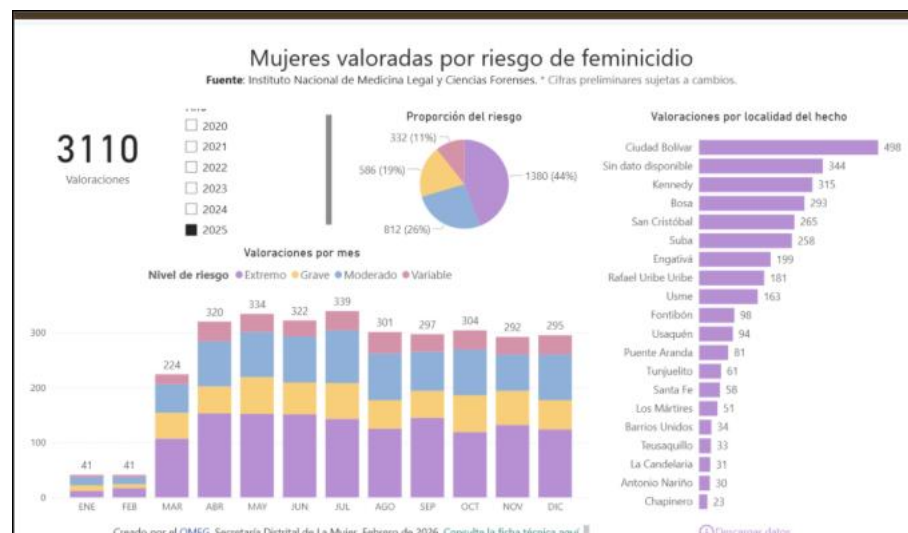
**Fuente:** Observatorio de Mujer y Equidad de Género con datos de SIEDCO.



La siguiente gráfica presenta las cifras de mujeres valoradas por riesgo de feminicidio en la localidad de Suba durante el año 2025, de acuerdo con las estadísticas del Observatorio de Mujer y Equidad de Género. Estos datos permiten dimensionar la magnitud de la problemática y orientar acciones de prevención y atención. Ante este panorama de agresiones consumadas, la medición del riesgo de feminicidio se convierte en la herramienta preventiva más importante del Distrito. Para el 2025, inicios del 2026 las evaluaciones de riesgo realizadas por Medicina Legal identifican un total de 3.591 mujeres bajo amenaza latente en Bogotá, de estas mujeres 1601 están en riesgo extremo, 671 en riesgo grave, 922 en riesgo moderado y 397 en riesgo variable.

Según el Observatorio de Mujeres y Equidad de Género (OMEG), Suba ocupa el sexto lugar a nivel distrital en riesgo de feminicidio, presentando una tasa de 85,6 casos por cada 100.000 mujeres. Estadísticamente, esto se tradujo en 258 ciudadanas valoradas bajo esta amenaza durante la vigencia 2025, y 27 casos adicionales consolidados en lo que va del año 2026.

**Gráfica No. 5. Mujeres valoradas por riesgo de feminicidio.**



**Fuente:** Observatorio de Mujer y Equidad de Género con datos de SIEDCO.

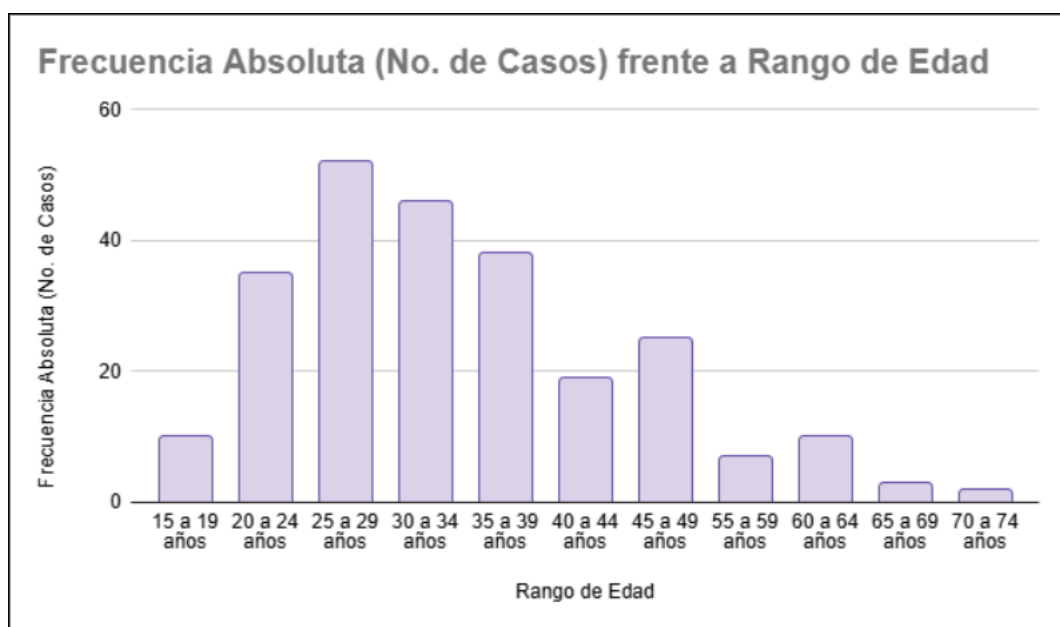
De las 3.591, 285 habitan en la localidad de Suba ocupando el 6 lugar entre las localidades. La situación de estas 285 ciudadanas es de carácter crítico, puesto que 127 de ellas (el 45%) han sido catalogadas en "Riesgo Extremo", lo que implica una probabilidad inminente de un desenlace fatal mientras que 68 se encuentran en riesgo moderado (24%), 56 se encuentran en riesgo grave (el 20%) y 34 se encuentran en riesgo variable (el 12%) (Observatorio de Mujer y Equidad de Género, 2026, página web: <https://omegindicadores.sdmujer.gov.co/>).

Para el año 2025, el análisis demográfico de los 258 casos reportados durante la vigencia 2025 evidencia una preocupante concentración del riesgo en las etapas de juventud y adultez temprana, distribuyéndose la totalidad de la muestra poblacional de la siguiente manera: en 11 casos no se identifica el rango de edad (por ende no tiene un porcentaje asignado), el rango de 15 a 19 años registró 10 casos (4,05%); la franja de 20 a 24 años

agrupó 35 víctimas (14,17%); mientras que el pico máximo de incidencia delictiva se ubicó en el grupo de 25 a 29 años con 52 hechos (21,05%), seguido estrechamente por las mujeres de 30 a 34 años con 46 reportes (18,62%) y el rango de 35 a 39 años con 38 afectadas (15,38%), consolidando en estas tres últimas franjas más de la mitad de los eventos del año (Observatorio de Mujer y Equidad de Género, 2026, página web: <https://omegindicadores.sdmujer.gov.co/>).

Por su parte, transitando hacia la adultez media, la curva presenta 19 casos (7,69%) entre los 40 y 44 años, y un posterior repunte de 25 hechos (10,12%) en la franja de 45 a 49 años. Finalmente, en la etapa de adultez mayor y tercera edad, aunque la frecuencia absoluta descende progresivamente, la vulnerabilidad persiste y se materializa con 7 víctimas (2,83%) de 55 a 59 años, 10 casos (4,05%) entre los 60 y 64 años, 3 reportes (1,21%) en el grupo de 65 a 69 años y, cerrando la distribución estadística, 2 casos (0,81%) correspondientes a mujeres entre los 70 y 74 años de edad (Observatorio de Mujer y Equidad de Género, 2026, página web: <https://omegindicadores.sdmujer.gov.co/>). Esto se evidencia en la siguiente gráfica:

**Gráfica No. 6. Número de casos frente al rango de edad.**



**Fuente:** elaboración propia con datos del Observatorio de Mujer y Equidad de Género y Medicina Legal, 2025.

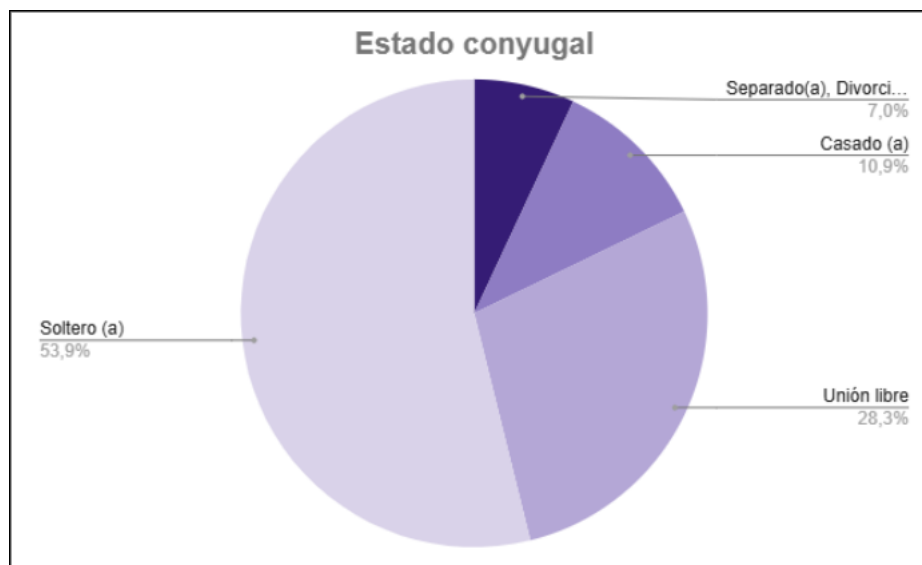
Ahora bien, en cuanto a su estado civil, la categoría de mujeres solteras constituye el estrato de mayor prevalencia o moda estadística, aglomerando 139 hechos que equivalen a la mayoría absoluta con un 53,9% de la muestra. Esta incidencia mayoritaria demanda un abordaje institucional diferenciado, toda vez que, en el contexto de estas agresiones, dicha categoría civil frecuentemente encubre actos de violencia perpetrados por exparejas sentimentales, quienes operan bajo lógicas machistas de dominación y retaliación frente a la consolidación de la

autonomía de la víctima o la ruptura unilateral del vínculo (Observatorio de Mujer y Equidad de Género, 2026, página web: <https://omegindicadores.sdmujer.gov.co/>).

En un segundo orden de representatividad, se identifican 73 reportes correspondientes a ciudadanas en unión libre (28,3%), seguidos de 28 casos bajo vínculo matrimonial formal (10,9%). La sumatoria de estos regímenes de cohabitación, los cuales concentran en conjunto el 39,14% de la afectación, corrobora que el entorno doméstico opera como un factor exacerbante de la vulnerabilidad. En dichos escenarios, el riesgo latente se encuentra mediado por dependencias patrimoniales o emocionales que el perpetrador instrumentaliza para subyugar a la víctima y obstaculizar la interrupción del ciclo de violencia (Observatorio de Mujer y Equidad de Género, 2026, página web: <https://omegindicadores.sdmujer.gov.co/>).

Finalmente, el segmento poblacional de mujeres separadas o divorciadas registra 18 eventos, representando el 7% del consolidado total. Esta materialización de hechos constata estadísticamente que la disolución legal o física del vínculo conyugal no extingue la amenaza, sino que revela un patrón de persecución sistemática que justifica la ineludible necesidad de estructurar intervenciones preventivas orientadas al empoderamiento integral y a la garantía de medidas de protección que trasciendan el mero distanciamiento físico del núcleo agresor. Tal como lo evidencia la siguiente gráfica:

**Gráfica N.7.** Estado conyugal de las mujeres en riesgo de feminicidio.



**Fuente:** elaboración propia con datos del Observatorio de Mujer y Equidad de Género y Medicina Legal, 2025.

En conclusión, el análisis conjunto de las proyecciones demográficas y los índices de criminalidad evidencia que el machismo y la violencia contra las mujeres en Suba responden a un problema de carácter estructural y no coyuntural. La presencia de 2195 reportes de violencia intrafamiliar y la existencia de 285 ciudadanas en riesgo extremo de feminicidio entre el 2025 y lo que va del 2026 justifican de manera técnica, presupuestal e inaplazable

la necesidad de estructurar proyectos de prevención integral. Es administrativamente imperativo transitar de un modelo de justicia meramente reactivo hacia la implementación de estrategias de atención psicosocial, empoderamiento económico para quebrar dependencias, y procesos comunitarios de desnaturalización de la violencia en el territorio.

Ahora bien, en términos de violencia intrafamiliar es importante recalcar que La Alcaldía Local de Suba no es competente para la realización de diagnósticos, dado que esta competencia es dada a los sectores del nivel distrital. Por lo que los diagnósticos que se utilizan para las formulaciones de los proyectos son entregados por los sectores específicos (Planeación, Mujer y género, integración social o Salud) Se facilitan los link de los diagnósticos más relevantes en cuanto a datos de violencia intrafamiliar:

Bogdata - <https://saludata.saludcapital.gov.co/osb/indicadores/violencia-intrafamiliar/>

Además, se relaciona el contexto distrital construido por el sector de Integración Social en su documento *anexo 5. Proyecto tipo propuesta integral prevención y atención de la violencia intrafamiliar y violencia sexual para poblaciones en situaciones de riesgo y vulnerabilidad de derechos*:

Por lo anterior, resulta pertinente dar cuenta de la siguiente información reportada por diferentes entidades del orden distrital y nacional que reflejan cómo se está presentando el fenómeno de la violencia en el contexto familiar y la violencia sexual en el Distrito Capital.

Es así como, por parte de la Secretaría Distrital de Integración Social, en la vigencia 2024 las Comisarías de Familia de las 20 localidades reportaron que se atendieron a 138.613 personas en todos los roles en la Ciudad de Bogotá, en actuaciones como solicitud del servicio, acción de protección por violencia en el contexto familiar, atención integral en situaciones de riesgo de violencias en el contexto familiar, incidente de incumplimiento a la medida de protección, fijación cuota provisional de alimentos de las personas adultas mayores, definición provisional de custodia, cuidado personal, cuota de alimentos, reglamentación de visitas de niños, niñas y adolescentes, atención al maltrato infantil, incidentes de levantamiento de medida de protección, restablecimiento de derechos, otras actuaciones con niños, niñas y adolescentes, denuncia de delito sexual, entre otras.

En cuanto a las personas atendidas a través del canal presencial y una llamada de vida registra 39.046 personas en el rol de víctimas, de las cuales 27.525 son mujeres correspondiendo al 70%, 11.422 son hombres que representa el 30%, y 99 personas son de los sectores LGBTI (1%), en cuanto a grupos etarios se registra el mayor número de víctimas en los rangos de edad de 18 y 26 años y 27 y 59 años que representan a 22.597 personas, no obstante la población menor de edad corresponde a 12.985 personas, siendo esta también una cifra significativa.

Así mismo, se resalta que en el contexto familiar el 77% de los hechos reportados en las Comisarias de Familia corresponden a violencia psicológica, seguida con un 50.3% de la violencia física, en un 3.8% la violencia económica, y en una proporción similar del 2,5% y 2,2% se ubican la negligencia y la violencia sexual, respectivamente, y no menos importante el abandono con un 0,6%, eventos que afectan la integridad y el bienestar de integrantes de las familias.

Por su parte, el Instituto Nacional de Medicina Legal y Ciencias Forenses –INMLCF (Informe Forensis Datos para la vida, última publicación 2023) en relación con las lesiones no fatales por violencia intrafamiliar en la ciudad de Bogotá, reportaron 14.483 personas lesionadas, de las cuales 9.236 correspondió a violencia de pareja, 2.646 violencia entre otros familiares, seguido con 2.073 por violencia contra niñas, niños y adolescentes, y 528 violencia contra el adulto mayor. Lo cual refleja que prevalecen actos de agresión al interior de las familias, escenario que por excelencia debería promover la garantía de derechos de sus integrantes máxime cuando se trata de sujetos de especial protección entre ellos los menores de edad.

Lo anterior en contraste con el panorama nacional de las 61.672 personas lesionadas por violencia en el contexto familiar, de ellas 47.771 son mujeres y 13.891 son hombres, si bien la violencia contra niñas, niños y adolescentes registra entre las de menor valor, correspondiendo a 6.361 casos, es una cifra a considerar puesto que corresponde a menores de edad, de los cuales 3298 son mujeres y 3.063 hombres, distribución similar se presenta en la violencia contra el adulto mayor de las 2.384 personas, 1.080 son hombres y 1.313 mujeres. La diferencia significativa por sexo se ve reflejada en la violencia de pareja de las 41.184 personas, 35.657 son mujeres y 5.519 hombres, persistiendo actos lesivos en mayor proporción para la integridad de las mujeres de todos los rangos de edad.

Y por parte de la Secretaría Distrital de Salud, según cifras reportadas en el Observatorio de Salud de Bogotá - SaluData, para el 2024 dato preliminar; se notificaron 51.211 casos de violencia intrafamiliar con una variación porcentual al incremento del 11,6 % con respecto al año 2023 donde se reportaron 45.879 casos. De otro lado, el 67,6 % de los casos notificados la víctima es una mujer y en el 32,4 % es un hombre. Lo anterior, muestra una razón de sexo de alrededor de 2,1 mujeres víctimas de violencia intrafamiliar por caso que se presenta en un hombre. Las localidades que agrupan el 52,94 % de los casos notificados para 2024 preliminar son: Kennedy con un 13,80 %, Ciudad Bolívar con el 13,54 %, Suba con el 12,93 % y Bosa con un 12,66 %. El lugar más frecuente donde ocurren las situaciones de violencia es la vivienda con el 81,8% y frente a la relación de la víctima con el agresor se encuentra que el 61,4 % de los casos se concentran en: la madre representa el 26,6%, seguido de la pareja con un 14,4% y el padre el 12% y la expareja con un 8,4 % (n=4.324).

En términos generales las anteriores cifras permiten establecer la importancia de dar continuidad a las acciones orientadas a la prevención de las violencias en el contexto familiar y la violencia sexual en los territorios desde los enfoques de derechos, poblacional, diferencial y de género, aportando a la transformación de prácticas e imaginarios que continúan validando y naturalizando las violencias al interior de las familias y fuera de éstas.

Por otra parte, el diagnóstico situacional de la maternidad y paternidad temprana, tanto en Colombia como en Bogotá, nos revela una tendencia del fenómeno hacia la disminución. Según cifras de la Secretaría Distrital de Salud de Bogotá, para el 2024 con un total de 4.528 reportes de nacidos vivos (Secretaría Distrital de Salud de Bogotá, 2024).

Las cifras preliminares para el 2024, de la Secretaría Distrital de Salud de Bogotá, nos muestran que:

- Se registraron 172 nacimientos en mujeres de entre 10 y 14 años y 4.356 en mujeres de 15 a 19 años.

- En Bogotá, las localidades con mayor prevalencia de nacidos vivos de mujeres menores de 19 años fueron: Ciudad Bolívar con un total de 701 nacimientos; Kennedy con un registro de 660; Bosa con un registro de 536 nacimientos, Suba con un total de 518 nacimientos y Usme con un registro de 329.
- Con relación a los nacimientos en mujeres migrantes, las últimas cifras disponibles correspondientes al año 2024, indican 3 nacimientos en mujeres migrantes de 10 a 14 años y 981 nacimientos en mujeres migrantes de 15 a 19 años
- En relación con el estado civil de las niñas y adolescentes de 10 a 14 años con nacimientos en 2024: 83,7% eran solteras y 16,2% en uniones tempranas; 7,7% llevaban más de dos años viviendo con su pareja y 8,4% no estaban casadas y llevaban menos de dos años viviendo con su pareja.

Por otro lado, siendo uno de los objetivos del equipo del componente de Bienestar del servicio de Casas de Juventud la prevención de violencia sexual hacia niñas, niños, adolescentes y jóvenes es importante conocer el panorama de esta situación a nivel distrital. De acuerdo con el Observatorio Nacional de Violencias de Género, en la Ciudad de Bogotá en el año 2024 se notificaron 10.430 casos de violencia sexual divididos en grupos etarios de la siguiente manera: infancia de 6 a 11 años (1464 casos), adolescencia entre 12 y 17 años (3612 casos) y juventud de 18 a 28 años (1392 casos); afectando en mayor medida a las mujeres (83,3%).

Durante la vigencia 2024, según el reporte realizado por las Subdirecciones Locales para la Integración Social, se identificaron y reportaron en los servicios de jardines infantiles y casas de pensamiento intercultural de la Secretaría Distrital de Integración social, setecientos veintiuno (721) activaciones de ruta por presuntas vulneraciones de derechos, de las cuales seiscientos cincuenta y dos (652), le ocurrieron directamente al participante y sesenta y nueve (69) a alguien perteneciente a su núcleo familiar.

En relación con las diferentes tipologías de violencia, se describen de la siguiente manera: situaciones por presunta negligencia/abandono con doscientos sesenta y siete (267), siendo la tipología de mayor incidencia, seguido por presunta violencia física con ciento ochenta y cuatro (184), presunta violencia psicológica con setenta y seis, (76) reportes, presunta violencia sexual con sesenta y cuatro (64), conductas sexualizadas no acordes para la edad, treinta y nueve (39) reportes y otras situaciones que podrían irrumpir con la garantía de los derechos de las niñas, niños y adolescentes, con noventa y uno (91) reportes.

Ahora bien, en lo relacionado a los otros servicios, modalidades y estrategias de la Subdirección para la Infancia se identificaron y reportaron ciento veintiséis (126) activaciones de ruta por presuntas vulneraciones de derechos, de las cuales ciento veintitrés (123) le ocurrieron al participante y tres (3) a alguien perteneciente al núcleo familiar.

En relación con las diferentes las tipologías de violencia, presunta negligencia/abandono cincuenta y cinco (55), presunta violencia física, veintinueve (29), presunta violencia psicológica, nueve (9), presunta violencia sexual, veintiuno (21), conductas sexualizadas no acordes para la edad, tres (3) y otras situaciones que podrían irrumpir con la garantía de los derechos de las niñas, niños y adolescentes nueve (9).

Lo anterior nos indica la necesidad de fortalecer acciones de promoción de derechos y prevención de violencias diferenciales y ajustadas a las particularidades de las localidades que incidan en la disminución de estas formas de violencia en los diferentes entornos donde se desarrollan y transcurren la vida de las niñas, niños y adolescentes.

**5. ¿Cuáles son los sectores o UPZ de Suba donde se concentra mayor número de casos?**

Tal como se indicó previamente, si bien la Alcaldía Local no elabora diagnósticos propios, se nutre de la información oficial suministrada en el marco del Consejo Local de Seguridad para las Mujeres. En dicha instancia, la Policía Metropolitana de Bogotá (MEBOG) - Estación 11 de Policía (Suba) presentó la siguiente relación de casos de violencia intrafamiliar reportados y consolidados por los Comandos de Atención Inmediata (CAI) durante la vigencia 2025.

Durante la vigencia evaluada, la jurisdicción de la Estación 11 de Policía registró un volumen total de 5.173 casos. La distribución estadística refleja una asimetría altamente pronunciada. El **CAI Gaitana** es el epicentro de la problemática, concentrando por sí solo el **26,3%** del total de casos de la localidad (1.362 reportes). Asimismo, al agrupar los tres CAI con mayor incidencia (Gaitana, Rincón y Fontanar), se evidencia que estos acumulan 2.839 eventos, lo que equivale a más del **54%** de la totalidad de las denuncias recibidas en Suba. Si se amplía el margen a los cinco principales sectores (sumando Aures y Pinar), la concentración asciende al **75,8%** (3.923 casos), dejando al resto de los sectores con participaciones marginales frente al volumen global.

**Tabla No 1.** Número de Casos reportados de Violencia Intrafamiliar por CAI.

CAI	Número de casos reportados
GAITANA	1362
RINCON	789
FONTANAR	688
AURES	573
PINAR	511
COLINA	263
MAZUREN	260
TIERRA LINDA	207
SAN JOSE	161
VILLA DEL PRADO	124
ANDES	105
ALHAMBRA	104
GUAYMARAL	15
(en blanco)	2
COLINA- MAZUREN	1
GAITANA-SAN JOSE - MAZUREN	1
RINCON - PINAR	1
MAZUREN -TIERRA LINDA	1
FONTANAR-AURES	1
AURES - GAITANA	1



FONTANAR/ GAITANA	1
GAITANA- MAZURE	1
GAITANA-AURES	1
<b>Total general</b>	<b>5173</b>

**Fuente:** elaboración propia a partir de los datos de la Policía Metropolitana de Bogotá (MEBOG) - Estación 11 de Policía (Suba)

Desde una perspectiva sociodemográfica y territorial, los datos arrojan una correlación directa entre las violencias basadas en género y los sectores con mayores densidades poblacionales e históricos factores de vulnerabilidad socioeconómica. La zona occidental y noroccidental de la localidad (UPZ La Academia, El Rincón, Tibabuyes) agrupa casi la totalidad del conflicto. Esto demuestra que las agresiones intrafamiliares en Suba no están dispersas uniformemente, sino que responden a dinámicas de guetización y estrés social en áreas periféricas.

En contraposición, las zonas orientales y de mayor estrato socioeconómico (Alhambra, San José, Colina) presentan niveles de reporte significativamente menores. Este fenómeno exige a la Alcaldía Local y a los organismos de prevención una toma de decisiones basada en datos empíricos: es administrativamente imperativo que la ejecución presupuestal y operativa de los proyectos, como el CPS 1032-2025, se focalice y despliegue prioritariamente en los polígonos correspondientes a La Gaitana, El Rincón y Fontanar, garantizando así los principios de eficiencia, eficacia e impacto en el gasto público territorial.

**6. ¿Qué barreras institucionales o territoriales identifica la Alcaldía para hacer efectiva la protección de las mujeres víctimas?**

En cuanto a las barreras tanto institucionales como territoriales que se pueden identificar, es justamente que la Alcaldía Local de Suba no tiene competencia para hacer seguimiento a casos que se puedan canalizar a las instituciones del sector para las activaciones de las rutas de atención. Es importante reiterar que la Alcaldía Local no hace parte de la ruta de atención establecida – ni para los casos de violencia de mujer y género ni para los casos de violencia intrafamiliar – por lo que no se cuenta con datos que puedan identificar las barreras internas de la ruta

**7. ¿Qué campañas pedagógicas, de sensibilización o prevención se han realizado en la localidad sobre violencia intrafamiliar?**

Como se mencionó anteriormente en la respuesta de la pregunta 1, los contratos realizados durante la vigencia 2023, 2024 y el que se está ejecutando, tienen varios componentes tanto pedagógicos como de formación, dirigidos a socializar los diferentes tipos de violencias, las rutas de atención, cómo identificar los diferentes tipos de violencia y a qué instituciones recurrir o líneas telefónicas llamar para pedir ayuda o denunciar

**8. ¿La Alcaldía cuenta con informes de gestión o evaluación sobre resultados de esas acciones?**

En relación con las estrategias ejecutadas por la administración a través del Equipo Territorial "Voces que Previenen", se adjunta al presente documento el informe de gestión y evaluación de impacto correspondiente a



la vigencia 2025. Dicho instrumento detalla los lineamientos metodológicos adoptados, la focalización de la población beneficiaria y los resultados cualitativos y cuantitativos alcanzados durante el periodo señalado.


Es pertinente informar que, para la vigencia 2026, la Alcaldía Local de Suba ha estructurado una nueva estrategia operativa que incorpora indicadores de gestión actualizados y un mayor alcance poblacional. Dado que dicha estrategia se encuentra en la fase inicial de ejecución de su cronograma, a la fecha no cuenta con un informe de gestión consolidado; no obstante, el mismo será elaborado y publicado una vez culminen las etapas de intervención y evaluación pertinentes.


Cordialmente,



**CÉSAR SALAMANCA ROJAS**  
Alcalde Local de Suba  
cdi.suba@gobiernobogota.gov.co

Anexo: carpeta comprimida “informe de gestión y evaluación de impacto 2025”

Proyectó: Gustavo Eduardo Gaona García – CPS 427-2026 – Oficina Política Social. 

Iris Saned Pedraza Caicedo – CPS 253-2026 – Referente de Mujer FDIS 

Revisó: Gustavo Adolfo Martínez Castrillón – CPS N° 037-2026 – Enlace Político Despacho – FDIS 